

## Planche GUIDELINE

---



**Redon Clôture**  
**Aménagement**

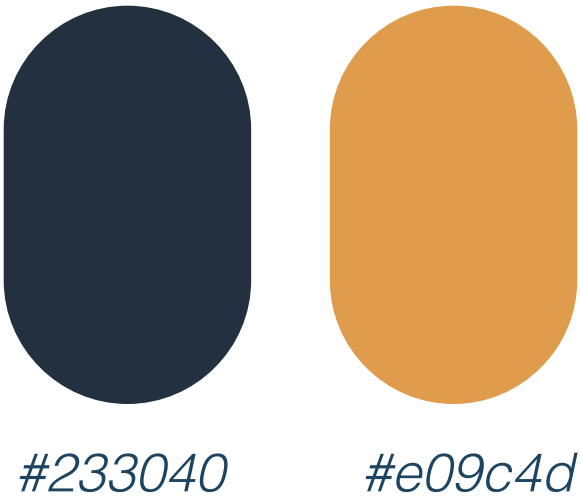
1

LOGOTYPE & Variantes

Logotype principal



Typographie : Co Text Bold



## Variations sur fonds



**Redon Clôture**  
**Aménagement**



**Redon Clôture**  
**Aménagement**

*Sur blanc coloré*



**Redon Clôture**  
**Aménagement**

*En noir sur fond blanc*



**Redon Clôture**  
**Aménagement**

*Sur fond sombre coloré*



**Redon Clôture**  
**Aménagement**

*En blanc sur fond noir*

## 2 LOGOTYPE & Variantes

### Variations sur fonds



*Sur blanc coloré*



*En noir sur fond blanc*



*Sur fond sombre coloré*



*En blanc sur fond noir*

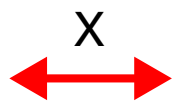


## Variations sur photographies

*Sur photographie claire**Sur photographie sombre*



## Zone vitale de lecture / LOGO EN COLONNE

La taille minimum du logo est de **15 mm** de largeur.  
Le logo doit être accompagné d'un blanc tournant ou zone de protection.  
La zone de protection du logo est représentée par le «X» défini.   
Aucun autre élément graphique (texte, autre logotype)  
de nature à perturber la lisibilité ne doit venir dans cet espace.



La zone verte claire  correspond à la limite de la **zone vitale du logo**, pour une lecture optimale  
ne laisser aucun éléments entrer dans cette zone

## Zone vitale de lecture / LOGO EN BANDEAU


La taille minimum du logo est de **30 mm** de largeur.

Le logo doit être accompagné d'un blanc tournant ou zone de protection.

La zone de protection du logo est représentée par le «X» défini. 

Aucun autre élément graphique (texte, autre logotype)

de nature à perturber la lisibilité ne doit venir dans cet espace.



La zone verte claire  correspond à la limite de la **zone vitale du logo**, pour une lecture optimale ne laisser aucun éléments entrer dans cette zone

